

PERUBAHAN CASCADING DINAS PENDIDIKAN KEPEMUDAAN DAN OLAHRAGA TAHUN 2025 SESUAI RENSTRA PD 2024-2026

DINAS PKO KABUPATEN SIKKA																			
Meningkatnya Kualitas Daya Saing SDM																			
Indeks Pembangunan Manusia (IPM)																			
Meningkatnya Derajat Pendidikan Masyarakat																			
Indeks Pendidikan																			
12,74/Indeks																			
RENSTRA																			
Meningkatnya Derajat Pendidikan Masyarakat																			
9,78 dan, 16,47																			
Angka rata-rata lama sekolah dan Angka Harapan Lama Sekolah																			
1. Meningkatkan Layanan Pendidikan Dasar, pendidikan Anak Usia Dini, Pendidikan Non Formal/Kesetaraan yang merata, terjangkau dan bermutu																			
DAERAH	TUJUAN	INDIKATOR	SASARAN STRATEGIS	INDEKS PENDIDIKAN	TARGET	ESELON II	TUJUAN	TARGET	INDIKATOR TUJUAN	TARGET SASARAN	INDIKATOR	TARGET	INDIKATOR	TARGET	ESELON III				
																Angka Partisipasi Kasar (APK) SD/MI	Angka Partisipasi Murni (APM) SD/MI	Angka Putus Sekolah (APS) SD/MI	Perentase SD Kelulusan SMP/MTs
96,15	101,25	86,15	0,55	97,73	100	99,56	90,81	91,08	72,06	1,1	93,34	100	0,89	0,86	81,23	68,01	8,74	98,93	
Melanjutkan (AM) dari SD/MI ke SMP/MTs	Rata-rata kemampuan literasi (Nilai)	Rata-rata kemampuan Numerasi SD	Indeks Iklim Kebermanaknaan SD	Indeks Iklim Kebermanaknaan SD	Indeks Iklim Kebermanaknaan SD	Angka Kelulusan (AL) SMP/MTs	Angka Kelulusan (AL) SMP/MTs	Kemampuan Literasi SMP	Indeks Iklim Kebermanaknaan SMP	Indeks Iklim Kebermanaknaan SMP	Angka Putus Sekolah (APS) SD/MI	Perentase SD Kelulusan SMP/MTs	Angka Kelulusan (AL) SMP/MTs	Kemampuan Literasi SMP	Indeks Iklim Kebermanaknaan SMP	Angka Kelulusan (AL) SMP/MTs	Tingkat partisipasi warga negara usia 7-18 tahun yang menyelesaikan pendidikan dasar dan menengah yang berpartisipasi dalam pendidikan kesetaraan.	Persentase Satuan Pendidikan Anak Usia Dini Terakreditasi	Angka Melek Huruf (AMH)
97,3	54	47,97	71,23	72,75	55,08	98,73	66,03	66,83	67,39	75,14	56	70,15	81,23	68,01	8,74	98,93			
Bidang Pembinaan Pendidikan Sekolah Dasar						Bidang Pembinaan Pendidikan Menengah Pertama						Bidang Pembinaan Pendidikan Anak Usia Dini dan Pendidikan Non Formal							

PERUBAHAN CASCADING DINAS PENDIDIKAN KEPEMUDAAN DAN LAHRAGA TAHUN 2025 SESUAI RENSTRA PD 2024-2029

DAERAH	DPPMD KABUPATEN SIKKA																		
TUJUAN	Meningkatnya Kualitas Daya Saing SDM																		
INDIKATOR	Indeks Pembangunan Manusia (IPM)																		
SASARAN STRATEGIS	Meningkatnya Derajat Pendidikan Masyarakat																		
INDEKS PENDIDIKAN	Indeks Pendidikan																		
TARGET	12,74/Indeks																		
ESELON II	RENSTRA																		
TUJUAN	Meningkatnya Derajat Pendidikan Masyarakat																		
TARGET	9,78 dan, 16,47																		
INDIKATOR TUJUAN	Angka rata-rata lama sekolah dan Angka Harapan Lama Sekolah																		
TARGET SASARAN	1. Meningkatkan Layanan Pendidikan Dasar, pendidikan Anak Usia Dini, Pendidikan Non Formal/Kesetaraan yang merata, terjangkau dan bermutu																		
INDIKATOR	Angka Partisipasi Kasar (APK SD/MI)	Angka Partisipasi Murni (APM SMP/MTs)	Angka Partisipasi Murni (APM SMP/MTs)	Persentase Terakreditasi	Kemampuan Literasi SMP	Persentase Terakreditasi	Proporsi PTK SD Bersertifikat	Proporsi PTK SMP Bersertifikat	Proporsi PTK PAUD bersertifikat	Tingkat partisipasi warga negara usia 5-6 tahun yang berpartisipasi dalam PAUD.	Persentase Satuannya Pendidikan Usia Dini yang menyelesaikan pendidikan dasar dan menengah yang berpartisipasi dalam pendidikan kesetaraan.	Persentase Warga Negara Usia 7-18 tahun yang belum menyelesaikan pendidikan dasar dan menengah yang berpartisipasi dalam pendidikan kesetaraan.	Angka Melek Huruf (AMH)	Perolehan Jumlah Penghargaan Prestasi di bidang Olahraga	Persentase Pemuda Pelopor				
TARGET	101,25	88,15	97,73	54,00	47,97	91,08	72,06	93,34	66,03	58,83	33,45	31,4	30,25	81,23	68,01	8,74	98,93	70,8	0
ESELON III	Bidang Pembinaan Pendidikan Sekolah Dasar																		
SASARAN PROGRAM	Meningkatnya Layanan Pendidikan Dasar yang merata, terjangkau dan bermutu																		
	Bidang Pembinaan Pendidikan Sekolah Menengah Pertama																		
	Meningkatnya Layanan Pendidikan Dasar yang merata, terjangkau dan bermutu																		
	Bidang Pembinaan Ketenagaan																		
	Meningkatnya Layanan Pendidikan Dasar, pendidikan Anak Usia Dini, Pendidikan Non Formal/Kesetaraan																		
	Bidang Pembinaan Pendidikan Anak Usia Dini dan Pendidikan Non Formal																		
	Meningkatnya Layanan Pendidikan Non Formal/Kesetaraan yang merata, terjangkau dan bermutu																		
	Meningkatnya Prestasi di Bidang Olahraga																		
	Meningkatnya Kualitas dan Kuantitas pemuda Pelopor Pembangunan																		

INDIKATOR KINERJA PROGRAM	Persentase Tercapainya Target Pendidikan Dasar	Persentase Tercapainya Target Pendidikan Dasar	Persentase Tercapainya Target Pendidikan Anak Usia dini dan Pendidikan Non Formal	Persentase Tercapainya Target Pendidikan Non Formal	Persentase Tercapainya Target Pendidikan Anak Usia dini dan Pendidikan Non Formal	Persentase Tercapainya Target Pengembangan Daya saing Kelelahan	Persentase Tercapainya Target Pengembangan Daya saing Kelelahan
TARGET/SATUAN	100,00%	100,00%	100,00%	100,00%	100,00%	100,00%	100,00%
PROGRAM	Program Pengelolaan Pendidikan	Program Pengelolaan Pendidikan	Program Pengelolaan Pendidikan	Program Pengelolaan Pendidikan	Program Pengelolaan Pendidikan dan Program Pengendalian Perizinan Pendidikan	Program Pengembangan Kapasitas Daya Saing Kelelahan	Program Pengembangan Kapasitas Daya Saing Kelelahan
ESELON IV	Pengembangan Teknologi Pembelajaran Ahli Muda	Pengembangan Teknologi Pembelajaran Ahli Muda	Analisis SDM Aparatur Ahli Muda	Analisis SDM Aparatur Ahli Muda	Perencanaan Ahli Muda	Analisis Kebijakan Ahli Muda	Analisis Kebijakan Ahli Muda
SASARAN KEGIATAN	Meningkatnya Mutu dan Layanan Pendidikan Sekolah Dasar	Meningkatnya Mutu dan Layanan Pendidikan Sekolah Menengah Pertama	Meningkatnya mutu dan layanan Pendidikan Anak usia Dini dan Pendidikan Non Formal	Meningkatnya mutu dan layanan Pendidikan Anak usia Dini dan Pendidikan Non Formal	Meningkatnya mutu dan layanan Pendidikan Anak usia Dini dan Pendidikan Non Formal	Meningkatnya Prestasi di Bidang Olahraga	Meningkatnya Kuantitas dan Kualitas Pemuda Pelopor Pembangunan
INDIKATOR KINERJA KEGIATAN	Persentase Tercapainya Target Pendidikan Sekolah Dasar	Persentase Tercapainya Target Pendidikan Sekolah Menengah Pertama	Persentase Tercapainya Target Pendidikan Non Formal	Persentase Tercapainya Target Pendidikan Non Formal	Persentase Tercapainya Target Pendidikan Non Formal	Persentase tercapainya Target Pengembangan Sarana dan Prasarana Olahraga, Target Kejuaraan Tingkat daerah dan Prestasi Cabang Olahraga	Persentase tercapainya Target Peningkatan Kapasitas Organisasi Pemuda dan Persentase Tercapainya Target Pembinaan Kepanduan di satuan pendidikan SP dan
TARGET/SATUAN	100%	100%	100	100	100	100	100
KEGIATAN	Pengelolaan Pendidikan Sekolah Dasar	Pengelolaan Pendidikan Sekolah Menengah Pertama	Pengelolaan Pendidikan Sekolah Dasar Menengah Pertama dan Pendidikan Anak Usia Dini	Pengelolaan Pendidikan Sekolah Dasar Menengah Pertama dan Pendidikan Anak Usia Dini	Pengelolaan Pendidikan Anak Usia Dini	Pembinaan dan Pengembangan Organisasi Pemuda Tingkat Daerah Kabupaten/Kota dan Kegiatan Pembinaan dan Pengembangan Organisasi Kepramukaan	Pembinaan dan Pengembangan Organisasi Pemuda Tingkat Daerah Kabupaten/Kota dan Kegiatan Pembinaan dan Pengembangan Organisasi Kepramukaan
Sub Keg	Koordinasi, Perencanaan, Supervisi dan Evaluasi Layanan di Bidang Pendidikan	Koordinasi, Perencanaan, Supervisi dan Evaluasi Layanan di Bidang Pendidikan	Pengembangan Kairi Pendidik dan Tenaga Kependidikan pada Satuan Pendidikan Sekolah Dasar	Pengembangan Kairi Pendidik dan Tenaga Kependidikan pada Satuan Pendidikan Sekolah Dasar	Koordinasi, Perencanaan, Supervisi dan Evaluasi Layanan di Bidang Pendidikan	Koordinasi, Sinkronisasi dan Penyelenggaraan Pengembangan Kelelahan Pemuda pada bagi Pemuda Pelopor Tingkat Kabupaten/Kota	Koordinasi, Sinkronisasi dan Penyelenggaraan Pengembangan Kelelahan Pemuda pada bagi Pemuda Pelopor Tingkat Kabupaten/Kota
Anggaran	1 Ruang 160.690.000,00	1 Unit 1.087.432.000,00	200 Orang 73.541.000	200 Orang 73.541.000	3 Paket 444.908.000	2 Paket 217.715.900	1 Laporan 10.991.800
	4 Laporan 131.627.600,00	4 Laporan 60.040.700,00	150 Orang	150 Orang	6 Paket 1.132.819.100	12 Laporan 1.939.843.900	1 Dokumen Laporan 75.000.000

Rehabilitasi Sedang/Berat Ruang Guru/Kepala Sekolah/TU 4 Ruang 447.663.500,00	Pembangunan Sarana, Prasarana dan Utilitas Sekolah 2 Paket 172.360.000,00	Pengembangan Karir Pendidik dan Tenaga Kependidikan pada Satuan PAUD 82 Orang 67.277.900	Rehabilitasi Sedang/Berat Sarana, Prasarana dan Utilitas PAUD 4 Unit 479.123.761	keluksertaan anggota kontingen kabupaten/kota dalam Penyelenggaraan pekan dan kejuaraan olahraga 48 Orang 358.239.800	
Rehabilitasi Sedang/Berat Perpusatakaan Sekolah 3 Ruang 267.932.000,00	Rehabilitasi Sedang/Berat Ruang Kelas Sekolah 6 Ruang 448.472.400,00		Rehabilitasi Sedang/Berat Ruang Kelas Sekolah 1 unit 416.072.000	Pemberian Penghargaan olahraga bagi yang berprestasi dan/ atau 28 orang 30.000.000	
Pengadaan Mebel Sekolah 21 Paket 2.690.368.500,00	Pengadaan Mebel Sekolah 3 paket 813.764.700,00				
Pembangunan Ruang Kelas Baru 3 Ruang 617.781.700,00	Pembangunan Ruang Kelas Baru 5 Ruang 3.292.920.860,00				
Rehabilitasi Sedang/Berat Sarana, Prasarana dan Utilitas Sekolah 8 Paket 635.928.800,00	Pengadaan Alat Praktikk dan Peraga Peserta Didik 3 Paket 1.087.432.000,00				
Rehabilitasi Sedang/Berat Ruang Kelas Sekolah 103 Orang 7.740.848.250,00					
Pengadaan Alat Praktikk dan Peraga Peserta Didik 24 Paket 2.456.953.900,00					
16.017.956.550,00	131.627.600,00	198.355.900	2.472.922.861	2.545.799.600	85.991.800
	60.040.700,00	198.355.900	2.472.922.861	41.990.300	2.545.799.600
	7.323.491.960,00	198.355.900	2.472.922.861	41.990.300	85.991.800

Jumlah Anggaran



PERUBAHAN CASCADING PERANGKAT DAERAH TAHUN 2025

Mewujudkan Birokrasi Yang Berorientasi Pelayanan, Akuntabel, Kompeten, Harmonis, Loyal, Adaptif dan Kolaboratif			
Indeks Reformasi Birokrasi			
Meningkatnya Kinerja Akuntabilitas Pemerintahan	Meningkatnya Pengelolaan Keuangan dan Aset	Meningkatnya kualitas kebijakan publik	Meningkatnya Pelayanan Publik
Nilai Sakip	Opini BPK	Indeks Kualitas kebijakan Publik	Indeks Kepuasan Masyarakat
B	WTP	2	3
SEKRETARIAT			
Meningkatnya kinerja aparatur dalam pelayanan publik			
% Target Capaian Target Program Penujng Urusan Pemerintahan Daerah			
100%			
Program Penujng Urusan Pemerintahan Daerah, Kabupaten/Kota			
Sub Bagian Umum dan Kepegawaian.			
Perencana Ahli muda	Meningkatnya Profesionalisme ASN	Meningkatkan kualitas dan kuantitas sarana dan prasarana pelayanan publik	Analis Keuangan Pusat dan Daerah
Meningkatnya Profesionalisme ASN	Meningkatnya Profesionalisme ASN	Meningkatkan kualitas dan kuantitas sarana dan prasarana pelayanan publik	Meningkatnya Profesionalisme ASN
% Target Penyediaan Dokumen Perencanaan, Evaluasi dan Pelaporan	% Target Pemenuhan Administrasi Kepegawaian pada Dinas PKO	% Target Pemenuhan Jasa Penunjang Urusan Pendidikan dalam 1 Tahun	% Target Pemenuhan Barang Milik Daerah pada Dinas PKO
100	100	100%	100
100	100	100%	100%

KEGIATAN

Perencanaan, Penganggaran dan Evaluasi Kinerja Perangkat Daerah	Administrasi Kepegawaian Perangkat Daerah	Administrasi Umum Perangkat Daerah	Penyediaan Jasa Penunjang Urusan Pemerintahan Daerah	Administrasi Keuangan Perangkat Daerah	Pemeliharaan Barang Milik Daerah Penunjang Urusan Pemerintahan Daerah
Penyusunan Dokumen Perencanaan Perangkat Daerah 1 Dokumen 9.288.000,00	Pendataan dan Pengolahan Administrasi Kepegawaian 4 Laporan 29.603.800,00	Penyediaan Komponen Instalasi Listrik/Penerangan Bangunan Kantor 1 Paket 3.036.900,00	Penyediaan Jasa Komunikasi, Sumber Daya Air dan Listrik 12 laporan 57.616.000,00	Penyediaan Gaji dan Tunjangan ASN 2734 Orang 294.068.395.193	Penyediaan Jasa Pemeliharaan, Biaya Pemeliharaan, Pajak dan Perizinan Kendaraan Dinas Operasional atau Lapangan 2 unit 47.731.400,00
Koordinasi dan Penyusunan Dokumen RKA SKPD 1 Dokumen 2.579.700	Bimbingan Teknis Implementasi Peraturan Perundang-Undangan 420 Orang 12.500.000	Penyediaan Peralatan dan Perlengkapan Kantor 4 Paket 32.067.500	Penyediaan Jasa Pelayanan Umum Kantor 12 laporan 47.731.400	Pelaksanaan Penatausahaan dan Pengujian/Verifikasi Keuangan SKPD 100% 119.952.000	
Koordinasi dan Penyusunan Dokumen 1 Dokumen 3.129.700		Penyediaan Peralatan Rumah Tangga 1 Paket 17.070.000			
Koordinasi dan Penyusunan Laporan 4 Laporan 13.582.100		Penyediaan Bahan Logistik Kantor 4 paket 13.908.000			
Evaluasi Kinerja Perangkat Daerah 4 Laporan 5.618.800		Penyediaan Barang Cetak dan Penggandaan 4 paket 39.998.000			
		Penyelenggaraan Rapat Koordinasi dan 12 Laporan 51.175.000			
34.198.300	42.103.800	157.255.400	105.347.400	294.188.347.193	47.731.400

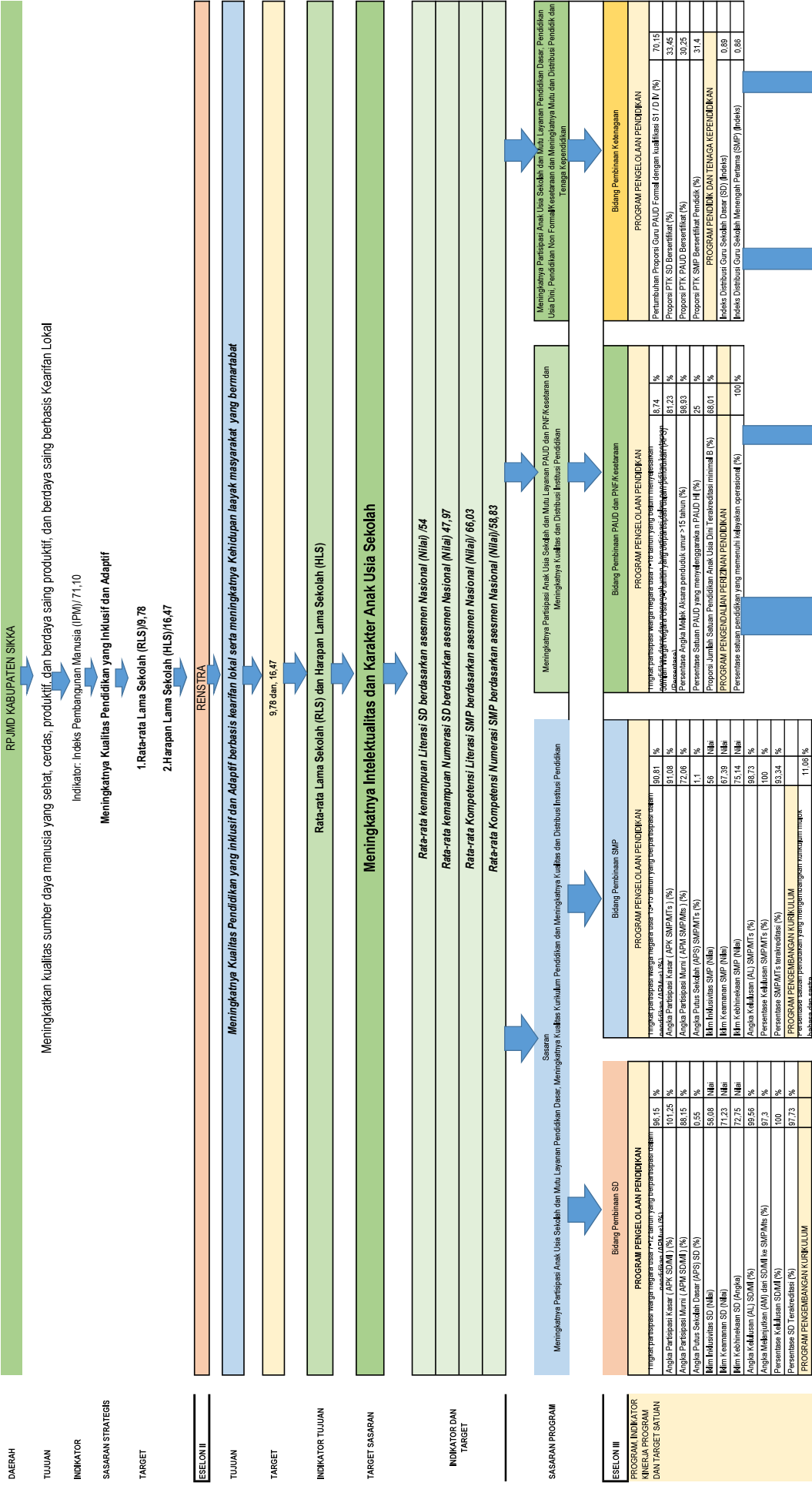
Jumlah Anggaran

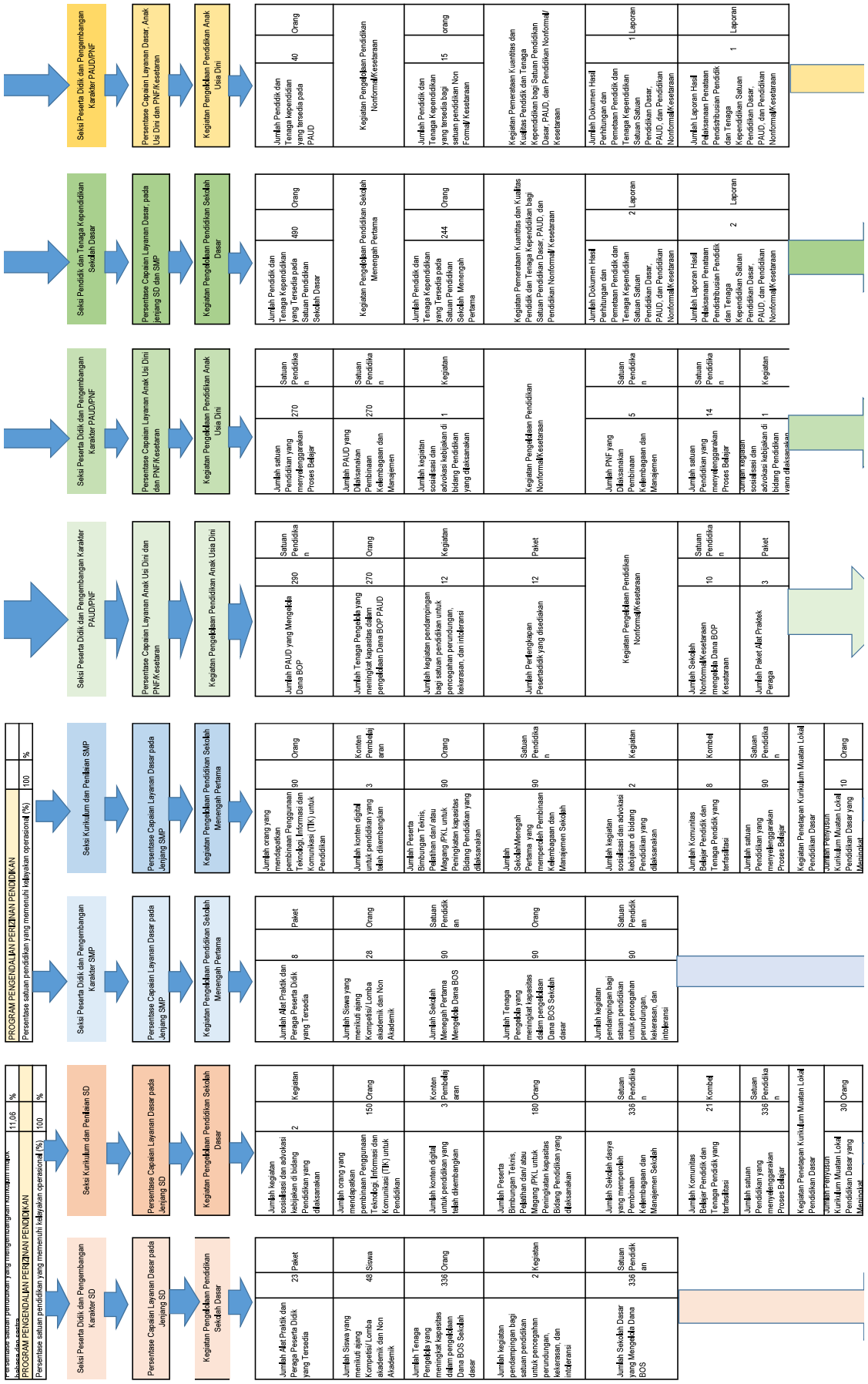
Maumere, 19 November 2025
Kepala Dinas Pendidikan, Kebudayaan dan
Olahraga Kabupaten Sikka



GERMANUS GOLENG, S.Sos
Pemimpin Utama Muda
NIP-19670919 199903 1 006

PERUBAHAN CASCADING DINAS PENDIDIKAN KEPEMUDAAN DAN OLAHRAGA TAHUN 2025 SESUAI RENSTRA 2025-2029 (CASCADING 1)





PROGRAM PENGELOMPOKAN PERIZINAN PENDIDIKAN	11,06	%
	100	%
PROGRAM PENGELOMPOKAN PERIZINAN PENDIDIKAN		
100	%	

Indikator Kegiatan, Target dan Satuan

PERUBAHAN CASCADING DINAS PENDIDIKAN KEPEREMUDAAN DAN OLAHRAGA TAHUN 2025 SESUAI RENSTRA 2025-2029 (CASCADING 1)

RPJMD KABUPATEN SIKKA

Meningkatkan kualitas sumber daya manusia yang sehat, cerdas, produktif, dan berdaya saing produktif, dan berdaya saing berbasis Kearifan Lokal

Indikator: Indeks Pembangunan Manusia (IPM)/ 71,10

Meningkatnya Kualitas Pendidikan yang Inklusif dan Adaptif

1.Rata-rata Lama Sekolah (RLS)/9,78

2.Harapan Lama Sekolah (HLS)/16,47

RENSTRA

Meningkatnya Kualitas Pendidikan yang inklusif dan Adaptif berbasis kearifan lokal serta meningkatnya Kehidupan layak masyarakat yang bermartabat

9,78 dan, 16,47

Rata-rata Lama Sekolah (RLS) dan Harapan Lama Sekolah (HLS)

Meningkatnya Intelektualitas dan Karakter Anak Usia Sekolah

Rata-rata kemampuan Literasi SD berdasarkan asesmen Nasional (Nilai) /54

Rata-rata kemampuan Numerasi SD berdasarkan asesmen Nasional (Nilai) 47,97

Rata-rata Kompetensi Literasi SMP berdasarkan asesmen Nasional (Nilai)/ 66,03

Rata-rata Kompetensi Numerasi SMP berdasarkan asesmen Nasional (Nilai)/58,83

Sasaran
Meningkatnya Partisipasi Anak Usia Sekolah dan Mutu Layanan Pendidikan Dasar, Meningkatkan Kualitas Kurikulum Pendidikan dan Meningkatkan Kualitas dan Distribusi Fasilitas Pendidikan

Bidang Pembinaan SD	
PROGRAM PENGELOLAAN PENDIDIKAN	
Tingkat partisipasi warga negara usia 7-12 tahun yang berpartisipasi dalam pendidikan (APMUS) (%)	96,15 %
Angka Partisipasi Kasar (APK SD/MI) (%)	101,25 %
Angka Partisipasi Murni (APM SD/MI) (%)	88,15 %
Persentase SD Terakreditasi (%)	97,73 %
PROGRAM PENGENDALIAN PERIZINAN PENDIDIKAN	
Persentase satuan pendidikan yang memenuhi kelayakan operasional (%)	100 %

Bidang Pembinaan SMP	
PROGRAM PENGELOLAAN PENDIDIKAN	
Tingkat partisipasi warga negara usia 13-15 tahun yang berpartisipasi dalam pendidikan (APMUS) (%)	90,81 %
Angka Partisipasi Kasar (APK SMP/MTs) (%)	91,08 %
Angka Partisipasi Murni (APM SMP/MTs) (%)	72,06 %
Persentase SMP/MTs terakreditasi (%)	93,34 %
PROGRAM PENGENDALIAN PERIZINAN PENDIDIKAN	
Persentase satuan pendidikan yang memenuhi kelayakan operasional (%)	100 %

Bidang Pembinaan PAUD dan PNF/Kesetaraan	
PROGRAM PENGELOLAAN PENDIDIKAN	
Tingkat partisipasi warga negara usia 7-18 tahun yang belum menyelesaikan pendidikan dasar dan menengah yang berpartisipasi dalam pendidikan kesetaraan (%)	8,74 %
Jumlah Warga Negara Usia 5-6 tahun yang berpartisipasi dalam pendidikan (APS) (Persentase)	81,23 %
Persentase satuan pendidikan yang memenuhi kelayakan operasional (%)	100 %
PROGRAM PENGENDALIAN PERIZINAN PENDIDIKAN	
Persentase satuan pendidikan yang memenuhi kelayakan operasional (%)	100 %

Bidang Pembinaan Ketenagapan	
PROGRAM PENGELOLAAN PENDIDIKAN	
Pertumbuhan Proporsi Guru PAUD Formal dengan kualifikasi S1 / D.IV (%)	70,15 %
Proporsi PTK SD Bersertifikat (%)	33,45 %
Proporsi PTK PAUD Bersertifikat (%)	30,25 %
Proporsi PTK SMP Bersertifikat Pendidik (%)	3,14 %

SASARAN PROGRAM

ESELON III

INDIKATOR

KINERJA

PROGRAM

DAN

TARGET

SATUAN

INDIKATOR

DAN

TARGET

ESELON II

TUJUAN

TARGET

INDIKATOR

TUJUAN

TARGET

INDIKATOR

DAN

TARGET

DAERAH

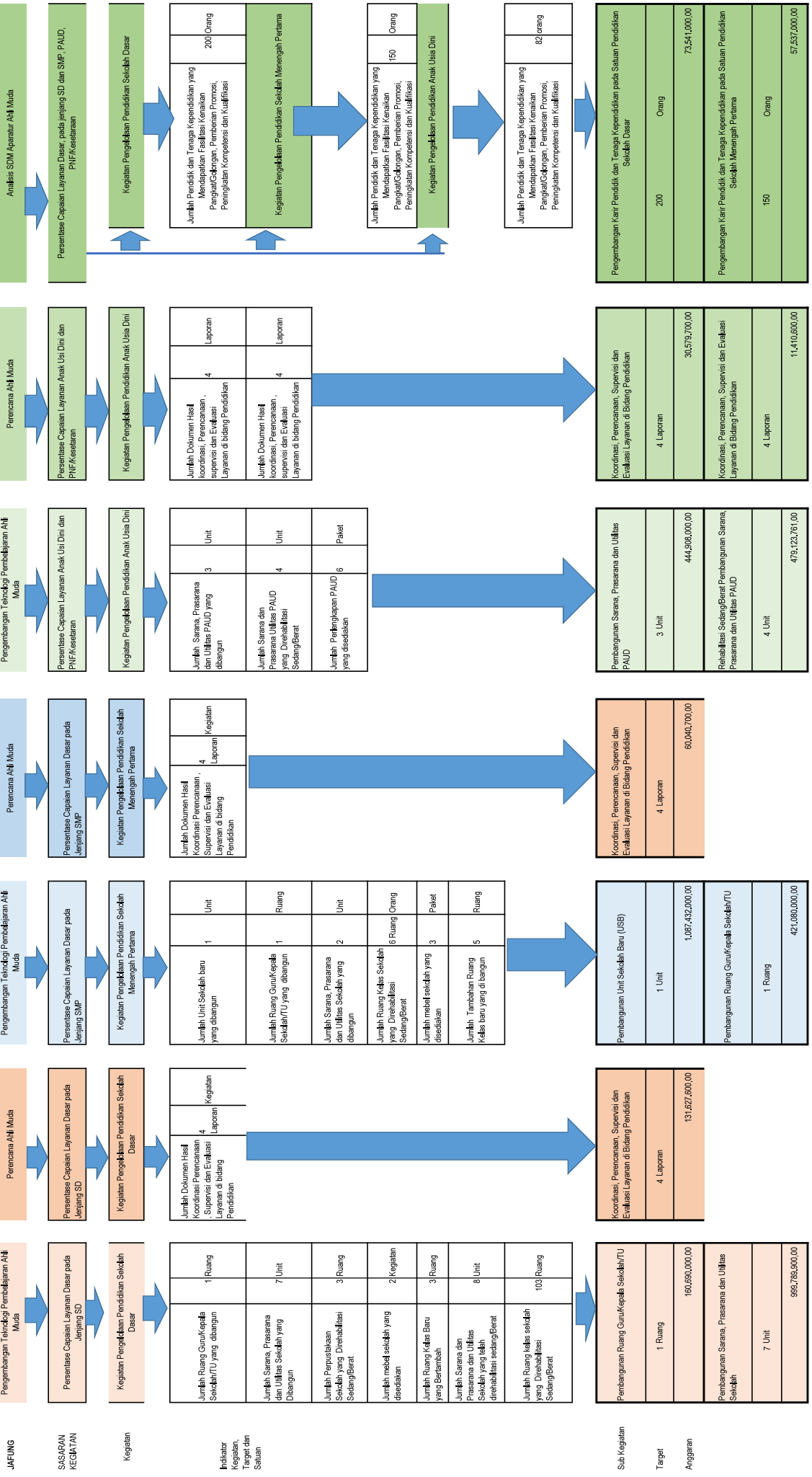
TUJUAN

INDIKATOR

SASARAN

STRATEGIS

TARGET



JAFUNG

SASARAN KEGIATAN

Kegiatan

Indikator Kegiatan, Target dan Satuan

Sub Kegiatan

Target

Anggaran

Pembangunan Kairi Pendidik dan Tenaga Kependidikan pada Satuan Pendidikan Sekolah Dasar	
200	Orang
73.541.000,00	
Pembangunan Kairi Pendidik dan Tenaga Kependidikan pada Satuan Pendidikan Sekolah Menengah Pertama	
150	Orang
57.537.000,00	

Koordinasi, Perencanaan, Supervisi dan Evaluasi Layanan di Bidang Pendidikan	
4	Laporan
30.579.700,00	
Koordinasi, Perencanaan, Supervisi dan Evaluasi Layanan di Bidang Pendidikan	
4	Laporan
11.410.000,00	

Pembangunan Sarana, Prasarana dan Utilitas PAUD	
3	Unit
444.906.000,00	
Rehabilitasi Sedingkat/Barat/Pembangunan Sarana, Prasarana dan Utilitas PAUD	
4	Unit
479.123.751,00	

Koordinasi, Perencanaan, Supervisi dan Evaluasi Layanan di Bidang Pendidikan	
4	Laporan
60.040.700,00	

Pembangunan Unit Sekolah Baru (USB)	
1	Unit
1.087.432.000,00	
Pembangunan Ruang Guru/Kepala Sekolah/TU	
1	Ruang
421.080.000,00	

Koordinasi, Perencanaan, Supervisi dan Evaluasi Layanan di Bidang Pendidikan	
4	Laporan
131.627.800,00	

Pembangunan Ruang Guru/Kepala Sekolah/TU	
1	Ruang
160.690.000,00	
Pembangunan Sarana, Prasarana dan Utilitas Sekolah	
7	Unit
966.789.500,00	

Rehabilitasi Seding/Berat Ruang Guru/Kapala Sekolah/7U	4 Ruang	447,663,500,00
Rehabilitasi Seding/Berat Perpustakaan Sekolah	3 Ruang	267,932,000,00
Pengadaan Mebel Sekolah	21 Paket	2,690,368,500,00
Pembangunan Ruang Kelas Baru	3 Ruang	617,761,700,00
Rehabilitasi Seding/Berat Sarana, Prasarana dan Utilitas Sekolah	8 Unit	635,928,800,00
Rehabilitasi Seding/Berat Ruang Kelas Sekolah	103 Ruang	7,740,848,250,00

Pembangunan Sarana, Prasarana dan Utilitas Sekolah	2 Paket	172,360,000,00
Rehabilitasi Seding/Berat Ruang Kelas Sekolah	6 Ruang	448,472,400,00
Pengadaan Mebel Sekolah	3 Paket	813,794,700,00
Pembangunan Ruang Kelas Baru	5 Ruang	3,292,620,660,00

Pengadaan Peningjangan PAUD	6 Paket	1,132,819,100,00
-----------------------------	---------	------------------

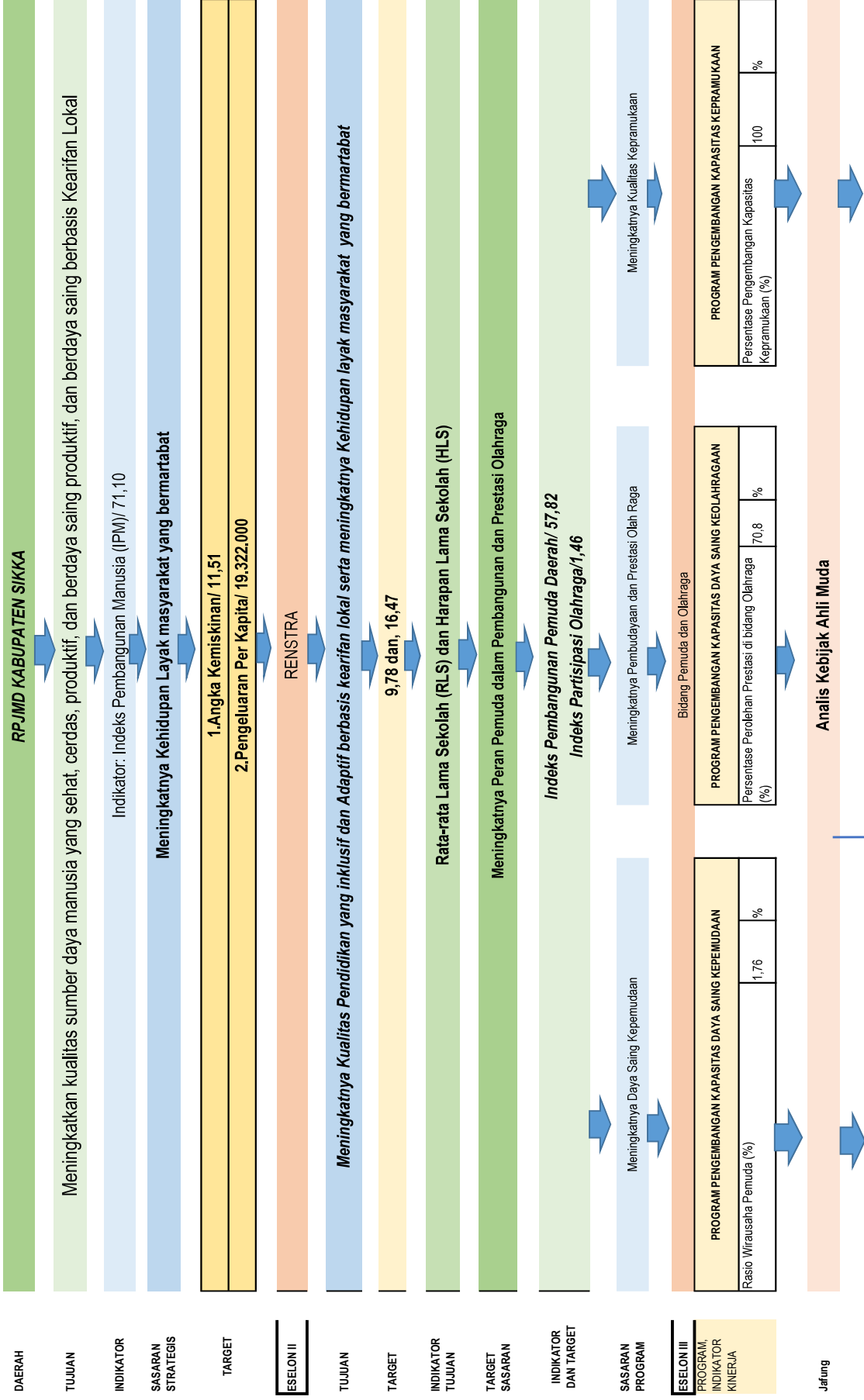
Pengembangan Keir Pendidik dan Tenaga Kependidikan pake Saluran Pendidikan PAUD	82	Orang	67,277,900,00
---	----	-------	---------------

Maumere, 19 November 2025
Kepala Dinas Pendidikan Kemudahan dan
Olahraga Kabupaten Sikka



GERMANUS GOLENG, S.Sos
Pembina Utama Muda
NIP.19670919 199903 1 006

PERUBAHAN CASCADING DINAS PENDIDIKAN KEPEMUDAAN DAN OLAHRAGA TAHUN 2025 SESUAI RENSTRA 2025-2029 (CASCADING 3)



SASARAN KEGIATAN

Kegiatan

Meningkatnya Jumlah Pemuda Pelopor
Kegiatan Penyadaran, Pemberdayaan, dan Pengembangan Pemuda dan Kepemudaan Terhadap Pemuda Pelopor Kabupaten/Kota, Wirausaha Muda Pemuda, dan Pemuda Kader Kabupaten/Kota

Jumlah Pemuda Pelopor tkt Kabupaten /kota dari seluruh Kabupaten Kota yang difasilitasi dalam pengembangan kepeloporan pemuda	28	Orang
---	----	-------

Indikator Kegiatan, Target dan Satuan

Jumlah dukungan sarana dan Prasarana Pembinaan Olahraga
Kegiatan Pembinaan dan Pengembangan Olahraga Pendidikan pada Jenjang Pendidikan yang menjadi Kewenangan Daerah Kabupaten/Kota

Jumlah Sarana dan Prasarana Olahraga Kabupaten/Kota yang tersedia dan Termantapkan	2	Paket
--	---	-------

Meningkatnya Jumlah Atlet Berprestasi

Kegiatan Penyelenggaraan Kejuaraan Olahraga Tingkat Daerah Kabupaten/Kota
--

jumlah Dokumen Penyelenggaraan Kejuaraan Multi Event dan Single Event Tingkat Kabupaten/Kota	12	Laporan
Perolehan jumlah penghargaan Prestasi di bidang Olahraga	48	Penghargaan

Jumlah Olahraga berprestasi
Kegiatan Pembinaan dan Pengembangan Olahraga Prestasi Tingkat Daerah Provinsi

Jumlah Olahragawan Berprestasi Kabupaten/Kota yang Menerima Penghargaan	28	Orang
---	----	-------

Koordinasi, Sinkronisasi dan Penyelenggaraan Pengembangan Kepeloporan Pemuda bagi Pemuda Pelopor Tingkat Kabupaten/kota		
28	Orang	10.951.800,00

Sub Kegiatan
Target
Anggaran

Meningkatnya Kualitas Kepaduan Tingkat Kabupaten
Kegiatan Pembinaan dan Pengembangan Organisasi Kepramukaan

Jumlah Laporan Kegiatan Kepramukaan Tingkat Daerah	1	Laporan
--	---	---------

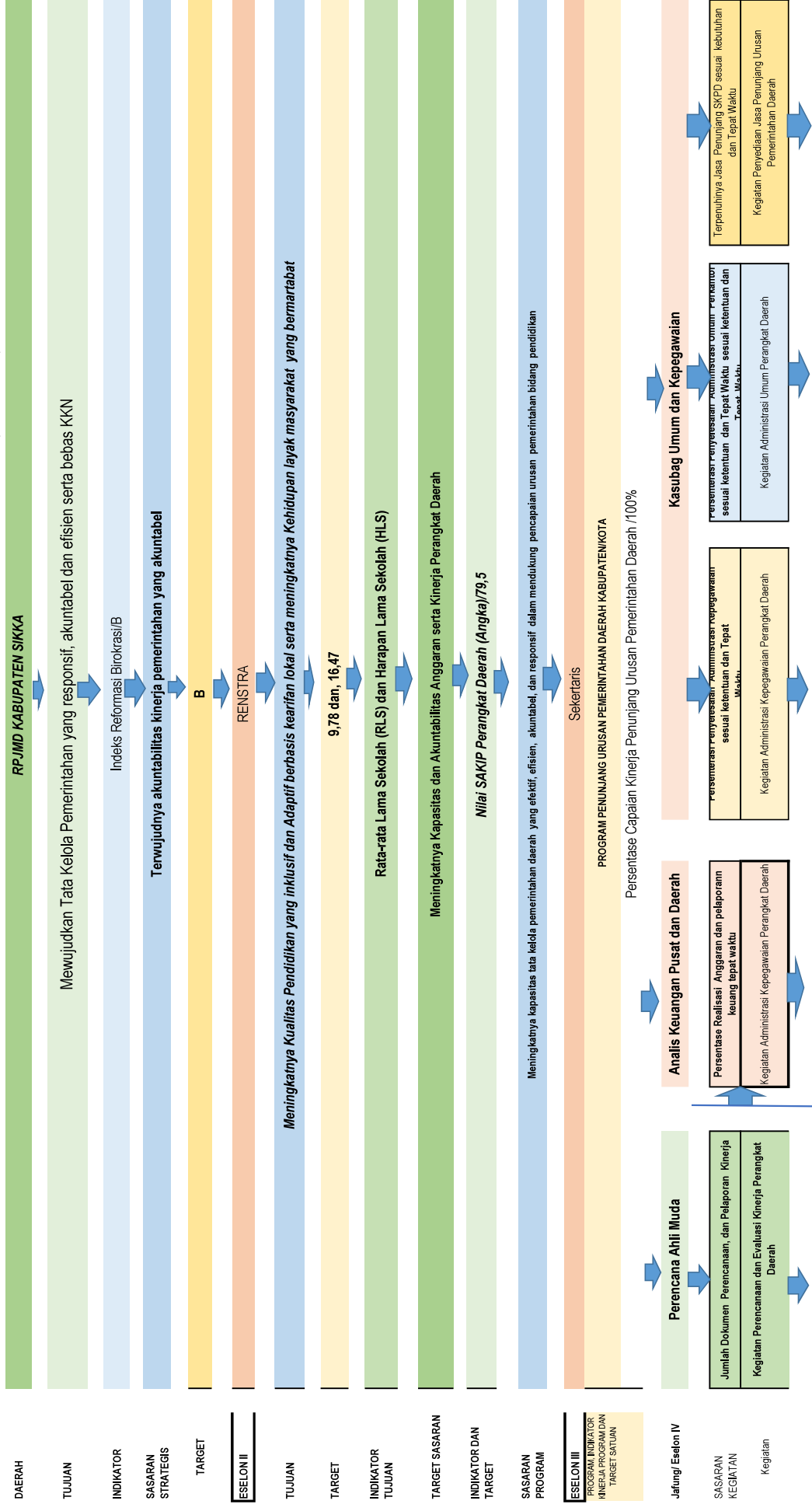
Penyelenggaraan Kegiatan Kepramukaan Tingkat Daerah		
1	Laporan	75.000.000,00

Malume, 19 November 2025
Kepala Dinas Pendidikan, Kepramukaan dan Olahraga Kabupaten Sikka



GERIMANUS GOLENG, S.Sos
Pembina Utama Muda
NIP. 19670919 199903 1 006

PERUBAHAN CASCADING DINAS PENDIDIKAN KEPEMUDAAN DAN OLAAHRAGA TAHUN 2025 SESUAI RENSTRA 2025-2029 (CASCADING 4)



Jumlah Laporan Penyediaan Jasa Komunikasi, Sumber Daya Air dan Listrik yang Disediakan	12	Laporan
Jumlah Laporan Penyediaan Jasa Pelayanan Umum Kantor yang Disediakan	12	Laporan

Jumlah Paket Komponen Instalasi Listrik/Penerangan Bangunan Kantor yang Disediakan	1	Paket
Jumlah Paket Perbaikan dan Pelelangan Kantor yang Disediakan	4	Paket
Jumlah Paket Perbaikan Rumah Tangga yang Disediakan	1	Paket
Jumlah Paket Bahan Logistik Kantor yang Disediakan	4	Paket
Jumlah Paket Barang Cetak dan Penggandaan yang Disediakan	4	Paket
Jumlah Laporan Penyelenggaraan Rapat Koordinasi dan Konsultasi SKPD	12	Laporan

Penyediaan Jasa Komunikasi, Sumber Daya Air dan Listrik	12	Laporan	57.616.000,00
Penyediaan Jasa Pelayanan Umum Kantor	12	Laporan	47.731.400,00
			105.347.400,00

Jumlah Dokumen Pendataan dan Pengubahan Administrasi Kepegawaian	4	Laporan
Jumlah Orang yang Mengikuti Bimbingan Teknis Implementasi Peraturan Perundang-Undangan	420	orang

Pendataan dan Pengubahan Administrasi Kepegawaian	4	Laporan	29.603.800,00
Bimbingan Teknis Implementasi Peraturan Perundang-Undangan	420	orang	12.500.000,00
			42.103.800,00

Jumlah Orang yang Menerima Gaji dan Tunjangan ASN	2734	orang
Jumlah Dokumen Penatausahaan dan Pengujian/Verifikasi Keuangan SKPD	12	Lapora
Penesteris Barang Milik Daerah terpelihara dalam 1 Tahun		
Kegiatan Pemeliharaan Barang Milik Daerah Penunjang Unsur Pemerintahan Daerah		

Jumlah Kendaraan Dinas Operasional atau Lapangan yang Dipelihara dan dibayarkan Pajak dan Perizinan	2	Unit
---	---	------

Penyediaan Gaji dan Tunjangan ASN	2734	orang	294.068.395.193,00
Pelaksanaan Penatausahaan dan Pengujian/Verifikasi Keuangan SKPD	12	Lapora	119.952.000,00
Penyediaan Jasa Pemeliharaan, Biaya Pemeliharaan, Pajak dan Perizinan Kendaraan Dinas Operasional atau Lapangan	2	Unit	47.731.400,00
			294.236.078.593,00

Jumlah Dokumen Perencanaan Perangkat Daerah	4	Dokumen
Jumlah Dokumen RKAS-KPD dan Laporan Hasil Koordinasi Penyusunan Dokumen RKAS-KPD	1	Dokumen
Jumlah Dokumen Perubahan RKAS-KPD dan Laporan Hasil Koordinasi Penyusunan Dokumen Perubahan RKAS-KPD	1	Dokumen
Jumlah Laporan Capaian Kinerja dan Ikhtisar Realisasi Kinerja SKPD dan Laporan Hasil Koordinasi Penyusunan Laporan Capaian Kinerja dan Ikhtisar Realisasi Kinerja SKPD	4	Dokumen
Jumlah Laporan Evaluasi Kinerja Perangkat Daerah	4	Dokumen

Penyusunan Dokumen Perencanaan Perangkat Daerah	1	Dokumen	9.285.000,00
Koordinasi dan Penyusunan Dokumen RKAS-KPD	1	Dokumen	2.572.700,00
Koordinasi dan Penyusunan Dokumen Perubahan RKAS-KPD	1	Dokumen	3.125.700,00
Koordinasi dan Penyusunan Laporan Capaian Kinerja dan Ikhtisar Realisasi Kinerja SKPD	4	Dokumen	13.582.100,00
Evaluasi Kinerja Perangkat Daerah	4	Dokumen	5.616.800,00
			34.198.300,00

Indikator Kegiatan, Target dan Satuan

Sub Kegiatan

Target

Anggaran

Maumere, 19 November 2025

Kepala Dinas Pendidikan, Kebudayaan dan Olahraga Kabupaten Sikka

GERMANUS GOLENG, S.Sos

Pembina Utama Muda

NIP.19670919.199903.1.006

